
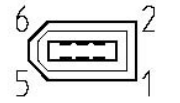

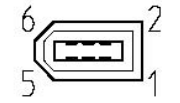


UN	Anschluss-Belegung	
	Elektr. Anschluss	
	Geometrie Polbild	
..	Ausgangssignal	..
..	Eingangssignal	..
Yaskawa	Datenschnittstelle	Yaskawa
..	Teilkreiszusatzspur	..
6 polig	Kundenseitige Steckerausführung	Litzen
2	Versorgung 0V (Un)	weißgrün + weiß
1	Versorgung +V (Up)	braungrün + blau
Gehäuse	Außenschirm	Schirm
5	Serielle Schnittstelle Daten	violett
6	Serielle Schnittstelle Daten invers	gelb
	Freie Litzen und Pins	grau
	Freie Litzen und Pins	rosa
3	Freie Litzen und Pins	
4	Freie Litzen und Pins	

UN	Pin configuration	
	Electrical connection	
	geometry of pole pattern	
..	Output signal	..
..	Input signal	..
Yaskawa	Data interface	Yaskawa
..	Additional circular-scale track	..
6 polig	customer's connection version	Litzen
2	supply 0 V (Un)	whitegreen + white
1	supply +V (Up)	browngreen + blue
housing	external shield	Shield
5	serial interface for data	violet
6	serial interface for data, inverse	yellow
	Free wires and pins	grey
	Free wires and pins	pink
3	Free wires and pins	
4	Free wires and pins	