


**Anschlussbelegung X9 6ZS03 220Vac ..
Belegung**

X9	Anschluss-Belegung
6ZS03 	Elektr. Anschluss
	Geometrie Polbild
..	Ausgangssignal
220Vac	Eingangssignal
..	Datenschnittstelle
..	Teilkreiszusatzspur
3 polig	Kundenseitige Steckerausführung
1	Versorgung L/N
2	Versorgung N/L
3	Schutzleiter PE


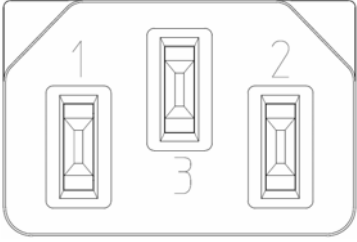
Note the protection mark for ISO 16016!

Edited on: **Erstausgabe**



Release-No.
F96251

Created	Responsible	Released	Version	Rev.	Sheet	Page
Zaschka		Rascher	D632611 - 00 - A - 01			1/
13.06.2007		15.12.2008	Document no.			2

X9	Pin configuration
6ZS03 	Electrical connection
	geometry of pole pattern
..	Output signal
220Vac	Input signal
..	Data interface
..	Additional circular-scale track
3 polig	customer's connection version
1	supply L/N
2	supply N/L
3	protective earth PE



Release No.		Created	Responsible	Released		Version	Rev.	Sheet	Page
F96251	Name	Zaschka		Rascher	D632611 - 00 - A - 01				2/
	Date	13.06.2007		15.12.2008		Document no.			2