
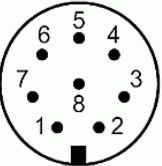

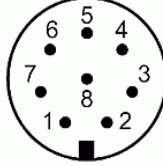


C4	Anschluss-Belegung	
	Elektrischer Anschluss	
	Geometrie Polbild (Steckseite)	
JH	Firmenname	JH
..	Ausgangssignal	..
..	Eingangssignal	..
EnDat22	Datenschnittstelle	EnDat22
..	Teilkreiszusatzspur	..
8 polig	Kundenseitige Steckerausführung	Adern
5	Versorgung 0V (Un)	weißgrün
1	Versorgung 0V (Sensorleitung)	weiß
8	Versorgung +V (Up)	braungrün
2	Versorgung +V (Sensorleitung)	blau
Im Messgerät	Versorgung verbunden mit Sensorleitung	Im Messgerät
Gehäuse	Außenschirm	Gehäuse
3	Serielle Datenübertragung Daten	grau
4	Serielle Datenübertragung Daten invers	rosa
7	Serielle Datenübertragung Takt	violett
6	Serielle Datenübertragung Takt invers	gelb
	Zusätzliche Signale Temperatur -	grün
	Zusätzliche Signale Temperatur +	braun

C4	Pin configuration	
	Electrical connection	
	Geometry of pole pattern (plug side)	
JH	Company name	JH
..	Output signal	..
..	Input signal	..
EnDat22	Data interface	EnDat22
..	Additional circular scale track	..
8-pin	Customer's connection version	Wires
5	Supply 0V (Un)	white and green
1	Supply 0V (sensor line)	white
8	Supply +V (Up)	brown and green
2	Supply +V (sensor line)	blue
In the encoder	Supply connected with sensor line	In the encoder
Housing	External shield	Housing
3	Serial data transfer of data	grey
4	Serial data transfer of data, inverted	pink
7	Serial data transfer of clock pulse	violet
6	Serial data transfer of clock pulse, inverted	yellow
	Additional signals temperature -	green
	Additional signals temperature +	brown