


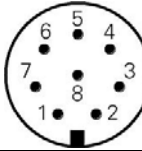


C4	Anschluss-Belegung	
	Elektr. Anschluss	
	Geometrie Polbild	
..	Ausgangssignal	..
..	Eingangssignal	..
EnDat22	Datenschnittstelle	EnDat22
..	Teilkreiszusatzspur	..
8 polig	Kundenseitige Steckerausführung	Litzen
5	Versorgung 0V (Un)	weißgrün
1	Versorgung 0V (Fühleitung)	weiß
8	Versorgung +V (Up)	braungrün
2	Versorgung +V (Fühleitung)	blau
Im Messgerät	Versorgung verbunden mit Fühleitung	Im Messgerät
Gehäuse	Außenschirm	Schirm
3	Serielle Schnittstelle Daten	grau
4	Serielle Schnittstelle Daten invers	rosa
7	Serielle Schnittstelle Takt	violett
6	Serielle Schnittstelle Takt invers	gelb

C4	Connection layout	
	Electrical connection	
	Geometry of pole pattern	
..	Output signal	..
..	Input signal	..
EnDat22	Data interface	EnDat22
..	Additional circular-scale track	..
8-pin	Customer's connection version	litzes
5	Supply 0 V (Un)	whitegreen
1	Supply 0 V sensor line	white
8	Supply +V (Up)	browngreen
2	Supply +V (sensor line)	blue
in encoder	Supply connected with sensor line	in encoder
housing	External shield	shield
3	serial interface for data	grey
4	serial interface for data, inverse	pink
7	serial interface for clock	violet
6	serial interface for clock, inverse	yellow