
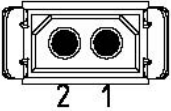

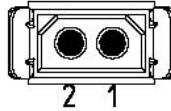


..	<b>Anschluss-Belegung</b> <b>Elektrischer Anschluss</b>	
		
	<b>Geometrie Polbild (Steckseite)</b>	
..	Ausgangssignal	..
..	Eingangssignal	..
..	Datenschnittstelle	..
..	Teilkreiszusatzspur	..
2 polig	Kundenseitige Steckerausführung	Adern
2	Zusätzliche Signale Temperatur +	braun
1	Zusätzliche Signale Temperatur -	grün

..	<b>Pin configuration</b> <b>Electrical connection</b>	
		
	<b>Geometry of pole pattern (plug side)</b>	
..	Output signal	..
..	Input signal	..
..	Data interface	..
..	Additional circular-scale track	..
2-pin	Customer's connection version	litzes
2	Additional signals temperature +	brown
1	Additional signals temperature -	green