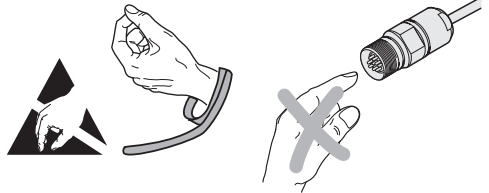


Zugentlastung USB-Kabel Programmierplatz *USB cable strain relief for programming station*

12/2017



Warnhinweise *Warnings*




Achtung: Die Montage und Inbetriebnahme ist von einer qualifizierten Fachkraft unter Beachtung der örtlichen Sicherheitsvorschriften vorzunehmen. Die Steckverbindung darf nur spannungsfrei verbunden oder gelöst werden. Die Anlage muss spannungsfrei geschaltet sein!

Note: *Mounting and commissioning is to be conducted by a qualified specialist under compliance with local safety regulations. Do not engage or disengage any connections while under power. The system must be disconnected from power.*



Montagemöglichkeit ①
Mounting possibility ①

1. Programmierplatz-Tastatur auf einer geeigneten Oberfläche ablegen.
Lay the programming station keyboard on a suitable surface.




***)** Mitgeliefertes Adapterkabel verwenden
Use included adapter cable



Montagemöglichkeit ①
Mounting possibility ①

1. Programmierplatz-Tastatur auf einer geeigneten Oberfläche ablegen.
Lay the programming station keyboard on a suitable surface.



***)** Mitgeliefertes Adapterkabel verwenden
Use included adapter cable

