
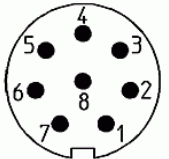

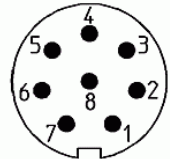


IF	Anschluss-Belegung	
	Elektrischer Anschluss	
	Geometrie Polbild (Steckseite)	
AMO	Firmenname	AMO
~1Vss	Ausgangssignal	~1Vss
..	Eingangssignal	..
..	Datenschnittstelle	..
..	Teilkreiszusatzspur	..
8 polig	Kundenseitige Steckerausführung	Ader
5	Versorgung 0V (Un)	weißgrün
Gehäuse	Außenschirm	Schirm
3	Spannungssignal A+	violett
4	Spannungssignal A-	gelb
7	Spannungssignal B+	grau
6	Spannungssignal B-	rosa
1;2;8	Freie Adern und Pins	
	Freie Adern und Pins	weiß; blau; braungrün

IF	Pin configuration	
	Electrical connection	
	Geometry of pole pattern (plug side)	
AMO	company name	AMO
~1Vpp	Output signal	~1Vpp
..	Input signal	..
..	Data interface	..
..	Additional circular scale track	..
8-pin	Customer's connection version	Wire
5	Supply 0V (Un)	white and green
Housing	External shield	Shield
3	Voltage signal A+	violet
4	Voltage signal A-	yellow
7	Voltage signal B+	grey
6	Voltage signal B-	pink
1;2;8	Free wires and pins	
	Free wires and pins	white; blue; brown and green